

アンケート名 2016年度_後期_文学研究科_授業評価アンケート

部局 文学研究科

開講年度 2016

対象科目数 387

履修者数 1194

回答者数 168

回答率 14.1

結果 (Q.01) あなたは、この授業にどのくらい出席しましたか。

A: 13回以上 (96票/57.1%)

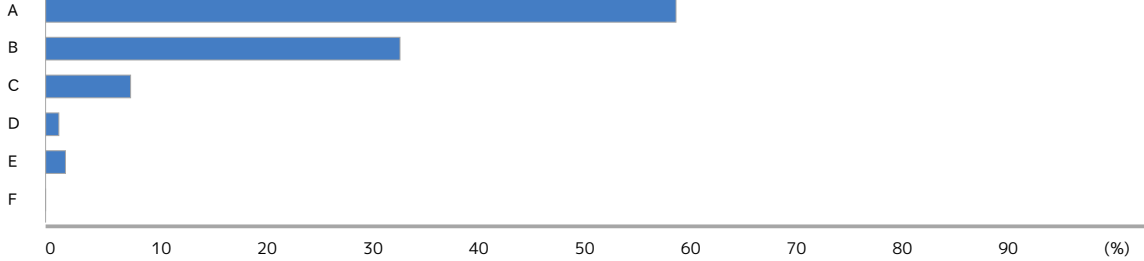
B: 10回以上13回未満 (54票/32.1%)

C: 7回以上10回未満 (13票/7.7%)

D: 4回以上 7回未満 (2票/1.2%)

E: 4回未満 (3票/1.8%)

F: 無回答 (0票/0%)



(Q.02) この授業のために、予習・復習、宿題・課題等を行った合計の時間 (学期を通じた1週間当たりの平均値, 30分単位) はどれくらいですか。

A: 3時間以上 (64票/38.1%)

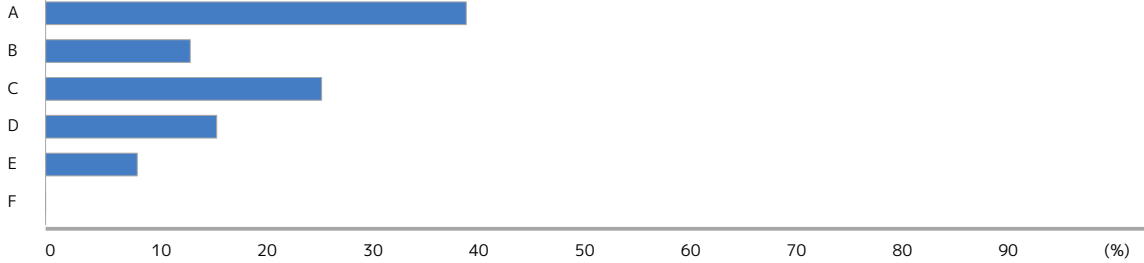
B: 2時間以上3時間未満 (22票/13.1%)

C: 1時間以上2時間未満 (42票/25%)

D: 0.5時間以上1時間未満 (26票/15.5%)

E: 0.5時間未満 (14票/8.3%)

F: 無回答 (0票/0%)



(Q.03) あなたはこの授業に意欲的に参加しましたか。

A: とてもそう思う (90票/53.6%)

B: そう思う (61票/36.3%)

C: どちらとも言えない (11票/6.5%)

D: そう思わない (5票/3%)

E: 全くそう思わない (1票/0.6%)

F: 無回答 (0票/0%)



(Q.04) 授業に対する教員の熱意は感じられましたか。

A: とてもそう思う (108票/64.3%)

B: そう思う (57票/33.9%)

C: どちらとも言えない (3票/1.8%)

D: そう思わない (0票/0%)

E: 全くそう思わない (0票/0%)

F: 無回答 (0票/0%)



(Q.05) この授業は体系的であり、よくまとまっていましたか。

A: とてもそう思う (95票/56.5%)

B: そう思う (53票/31.5%)

C: どちらとも言えない (18票/10.7%)

D: そう思わない (1票/0.6%)

E: 全くそう思わない (1票/0.6%)

F: 無回答 (0票/0%)



(Q.06) 授業はシラバスに沿っていましたか。

- A: とてもそう思う (90票/53.6%)
- B: そう思う (66票/39.3%)
- C: どちらとも言えない (12票/7.1%)
- D: そう思わない (0票/0%)
- E: 全くそう思わない (0票/0%)
- F: 無回答 (0票/0%)



(Q.07) 教員の声はよく聞き取れましたか。

- A: とてもそう思う (117票/69.6%)
- B: そう思う (46票/27.4%)
- C: どちらとも言えない (4票/2.4%)
- D: そう思わない (1票/0.6%)
- E: 全くそう思わない (0票/0%)
- F: 無回答 (0票/0%)



(Q.08) 板書の文字や機器による掲示は見やすかったですか。

- A: とてもそう思う (91票/54.2%)
- B: そう思う (59票/35.1%)
- C: どちらとも言えない (16票/9.5%)
- D: そう思わない (1票/0.6%)
- E: 全くそう思わない (0票/0%)
- F: 無回答 (1票/0.6%)



(Q.09) 学生の理解度や反応に配慮して授業が進められましたか。

- A: とてもそう思う (93票/54.2%)
- B: そう思う (53票/31.5%)
- C: どちらとも言えない (20票/11.9%)
- D: そう思わない (1票/0.6%)
- E: 全くそう思わない (0票/0%)
- F: 無回答 (1票/0.6%)



(Q.10) 自主的な学習を促すための工夫や補足説明がありましたか。

- A: とてもそう思う (93票/55.4%)
- B: そう思う (54票/32.1%)
- C: どちらとも言えない (20票/11.9%)
- D: そう思わない (0票/0%)
- E: 全くそう思わない (0票/0%)
- F: 無回答 (1票/0.6%)



(Q.11) この授業を通じて、知的な問題に取り組む力が向上しましたか。

- A: とてもそう思う (105票/62.9%)
- B: そう思う (51票/30.5%)
- C: どちらとも言えない (11票/6.6%)
- D: そう思わない (0票/0%)
- E: 全くそう思わない (0票/0%)
- F: 無回答 (0票/0%)



(Q.12) この授業は全体として満足できる内容でしたか。

- A: とても思う (107票/64.1%)
- B: そう思う (53票/31.7%)
- C: どちらとも言えない (6票/3.6%)
- D: そう思わない (1票/0.6%)
- E: 全くそう思わない (0票/0%)
- F: 無回答 (0票/0%)



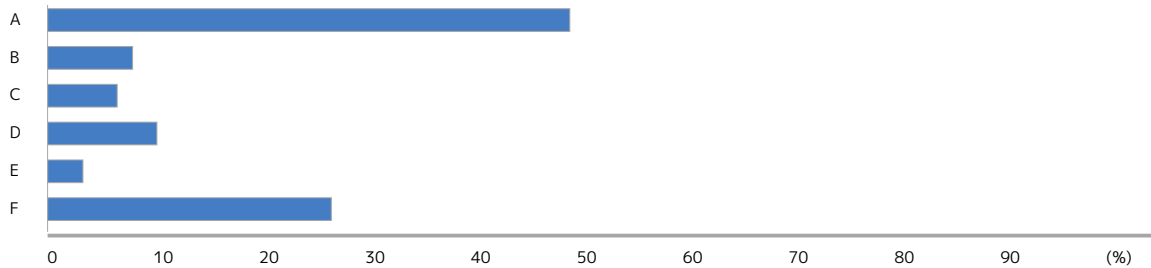
(Q.13) あなたは、シラバスを活用（使用）しましたか。

- A: はい (112票/67.1%)
- B: いいえ (55票/32.9%)
- C: 無回答 (0票/0%)




(Q.14) Q.13で「はい」と答えた方はどのように活用しましたか（複数選択可）。

- A: 科目選択・履修登録に活用 (105票/47.3%)
- B: 予習・復習に活用 (17票/7.7%)
- C: 受講にあたり授業中などに活用 (14票/6.3%)
- D: 試験・レポートに活用 (22票/9.9%)
- E: その他 (7票/3.2%)
- F: 無回答 (57票/25.7%)



(Q.15) シラバスの情報は十分なものでしたか。

- A: はい (163票/97.6%)
- B: いいえ (3票/1.8%)
- C: 無回答 (1票/0.6%)



(Q.16) Q.15で「いいえ」と答えた方は、理由を以下より選択して下さい（複数選択可）。

- A: 「授業の概要・目的」の情報が不十分 (0票/0%)
- B: 「到達目標」の情報が不十分 (1票/0.6%)
- C: 「授業計画と内容」の情報が不十分 (1票/0.6%)
- D: 「履修要件」の情報が不十分 (0票/0%)
- E: 「成績評価の方法・観点及び達成度」の情報が不十分 (0票/0%)
- F: 「教科書」及び「参考書等」の情報が不十分 (0票/0%)
- G: 「授業外学習（予習・復習）等」の情報が不十分 (0票/0%)
- H: 「その他」の情報が不十分 (0票/0%)
- I: 無回答 (166票/98.8%)

