

アンケート名 2016年度_後期_文学部_授業評価アンケート

部局 文学部

開講年度 2016

対象科目数 523

履修者数 6381

回答者数 783

回答率 12.3

結果 (Q.01) あなたは、この授業にどのくらい出席しましたか。

A: 13回以上 (420票/53.6%)

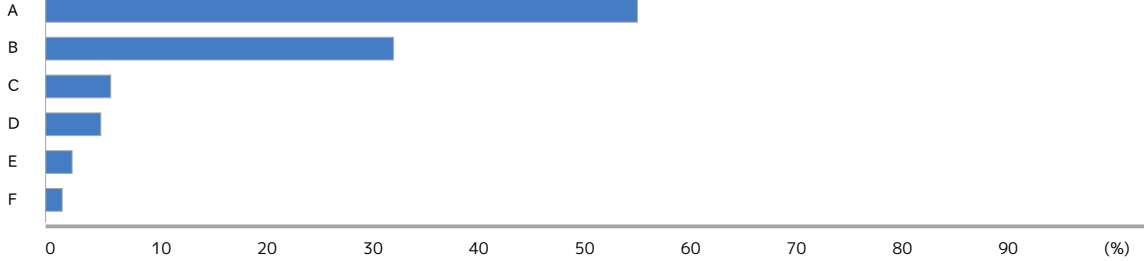
B: 10回以上13回未満 (247票/31.5%)

C: 7回以上10回未満 (46票/5.9%)

D: 4回以上 7回未満 (39票/5%)

E: 4回未満 (19票/2.4%)

F: 無回答 (12票/1.5%)



(Q.02) この授業のために、予習・復習、宿題・課題等を行った合計の時間 (学期を通じた1週間当たりの平均値,30分単位) はどれくらいですか。

A: 3時間以上 (107票/13.7%)

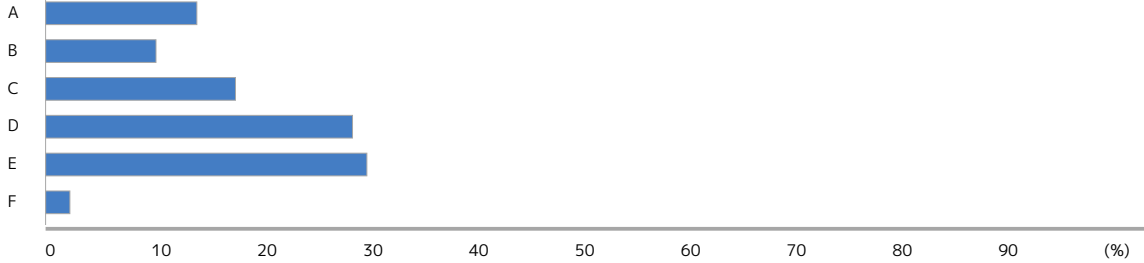
B: 2時間以上3時間未満 (78票/10%)

C: 1時間以上2時間未満 (135票/17.2%)

D: 0.5時間以上1時間未満 (218票/27.8%)

E: 0.5時間未満 (228票/29.1%)

F: 無回答 (17票/2.2%)



(Q.03) あなたはこの授業に意欲的に参加しましたか。

A: とてもそう思う (182票/23.2%)


B: そう思う (381票/48.7%)

C: どちらとも言えない (141票/18%)

D: そう思わない (51票/6.5%)

E: 全くそう思わない (19票/2.4%)

F: 無回答 (9票/1.1%)



(Q.04) 授業に対する教員の熱意は感じられましたか。

A: とてもそう思う (321票/41%)

B: そう思う (381票/48.7%)

C: どちらとも言えない (57票/7.3%)

D: そう思わない (8票/1%)

E: 全くそう思わない (6票/0.8%)

F: 無回答 (10票/1.3%)



(Q.05) この授業は体系的であり、よくまとまっていましたか。

A: とてもそう思う (278票/35.5%)

B: そう思う (334票/42.7%)

C: どちらとも言えない (129票/16.5%)

D: そう思わない (27票/3.4%)

E: 全くそう思わない (4票/0.5%)

F: 無回答 (11票/1.4%)



(Q.06) 授業はシラバスに沿っていましたか。

A: とてもそう思う (273票/35%)

B: そう思う (393票/50.4%)

C: どちらとも言えない (88票/11.3%)

D: そう思わない (14票/1.8%)

E: 全くそう思わない (4票/0.5%)

F: 無回答 (8票/1%)



(Q.07) 教員の声はよく聞き取れましたか。

A: とてもそう思う (372票/47.7%)

B: そう思う (314票/40.3%)

C: どちらとも言えない (67票/8.6%)

D: そう思わない (18票/2.3%)

E: 全くそう思わない (2票/0.3%)

F: 無回答 (7票/0.9%)



(Q.08) 板書の文字や機器による掲示は見やすかったですか。

A: とてもそう思う (255票/32.7%)

B: そう思う (353票/45.3%)

C: どちらとも言えない (119票/15.3%)

D: そう思わない (28票/3.6%)

E: 全くそう思わない (9票/1.2%)

F: 無回答 (16票/2.1%)



(Q.09) 学生の理解度や反応に配慮して授業が進められましたか。

A: とてもそう思う (250票/32.1%)

B: そう思う (339票/43.5%)

C: どちらとも言えない (142票/18.2%)

D: そう思わない (38票/4.9%)

E: 全くそう思わない (3票/0.4%)

F: 無回答 (8票/1%)



(Q.10) 自主的な学習を促すための工夫や補足説明がありましたか。

A: とてもそう思う (237票/30.4%)

B: そう思う (365票/46.8%)

C: どちらとも言えない (133票/17.1%)

D: そう思わない (30票/3.8%)

E: 全くそう思わない (6票/0.8%)

F: 無回答 (9票/1.2%)



(Q.11) この授業を通じて、知的な問題に取り組む力が向上しましたか。

A: とてもそう思う (259票/33.1%)

B: そう思う (389票/49.7%)

C: どちらとも言えない (95票/12.1%)

D: そう思わない (22票/2.8%)

E: 全くそう思わない (10票/1.3%)

F: 無回答 (7票/0.9%)



(Q.12) この授業は全体として満足できる内容でしたか。

- A: とてもそう思う (314票/40.2%)
- B: そう思う (369票/47.2%)
- C: どちらとも言えない (75票/9.6%)
- D: そう思わない (12票/1.5%)
- E: 全くそう思わない (7票/0.9%)
- F: 無回答 (5票/0.6%)



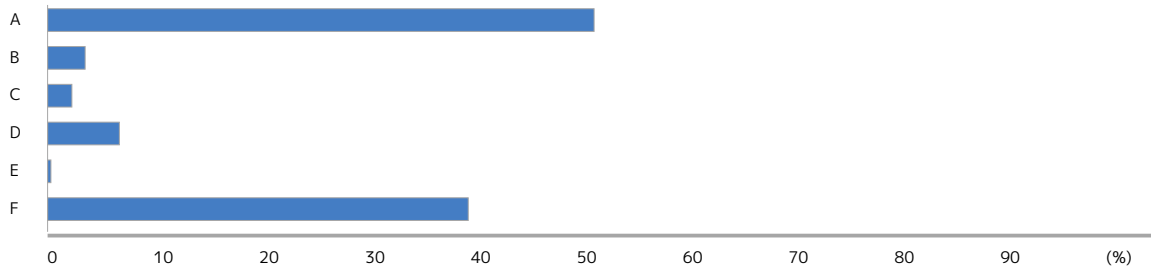
(Q.13) あなたは、シラバスを活用（使用）しましたか。

- A: はい (447票/57.2%)
- B: いいえ (329票/42.1%)
- C: 無回答 (6票/0.8%)




(Q.14) Q.13で「はい」と答えた方は、どのように活用しましたか（複数選択可）。

- A: 科目選択・履修登録に活用 (437票/49.5%)
- B: 予習・復習に活用 (30票/3.4%)
- C: 受講にあたり授業中などに活用 (19票/2.2%)
- D: 試験・レポートに活用 (57票/6.5%)
- E: その他 (3票/0.3%)
- F: 無回答 (336票/38.1%)



(Q.15) シラバスの情報は十分なものでしたか。

- A: はい (738票/94.4%)
- B: いいえ (24票/3.1%)
- C: 無回答 (20票/2.6%)



(Q.16) Q.15で「いいえ」と答えた方は、理由を以下より選択して下さい（複数選択可）。

- A: 「授業の概要・目的」の情報が不十分 (3票/0.4%)
- B: 「到達目標」の情報が不十分 (3票/0.4%)
- C: 「授業計画と内容」の情報が不十分 (11票/1.4%)
- D: 「履修要件」の情報が不十分 (0票/0%)
- E: 「成績評価の方法・観点及び達成度」の情報が不十分 (7票/0.9%)
- F: 「教科書」及び「参考書等」の情報が不十分 (3票/0.4%)
- G: 「授業外学習（予習・復習）等」の情報が不十分 (2票/0.3%)
- H: 「その他」の情報が不十分 (2票/0.3%)
- I: 無回答 (760票/96.1%)

