

アンケート名 2016年度_前期_文学研究科_授業評価アンケート

部局 文学研究科

開講年度 2016

対象科目数 348

履修者数 1002

回答者数 227

回答率 22.7

結果 (Q.01) あなたは、この授業にどのくらい出席しましたか。

A: 13回以上 (114票/50.2%)

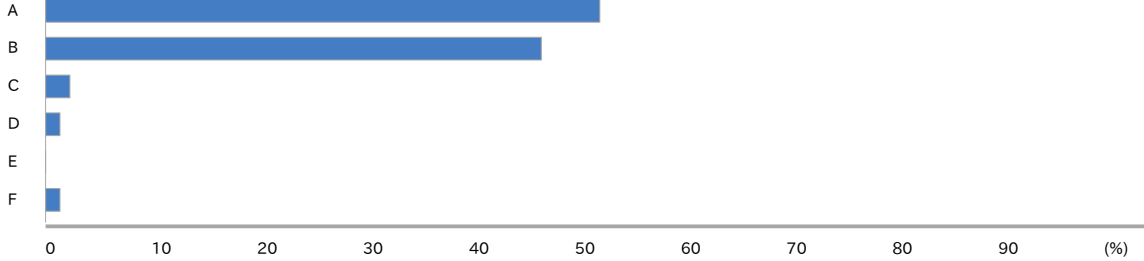
B: 10回以上13回未満 (102票/44.9%)

C: 7回以上10回未満 (5票/2.2%)

D: 4回以上 7回未満 (3票/1.3%)

E: 4回未満 (0票/0%)

F: 無回答 (3票/1.3%)



(Q.02) この授業のために、予習・復習、宿題・課題等を行った合計の時間 (学期を通じた1週間当たりの平均値、30分単位) はどれくらいですか。

A: 3時間以上 (91票/40.1%)

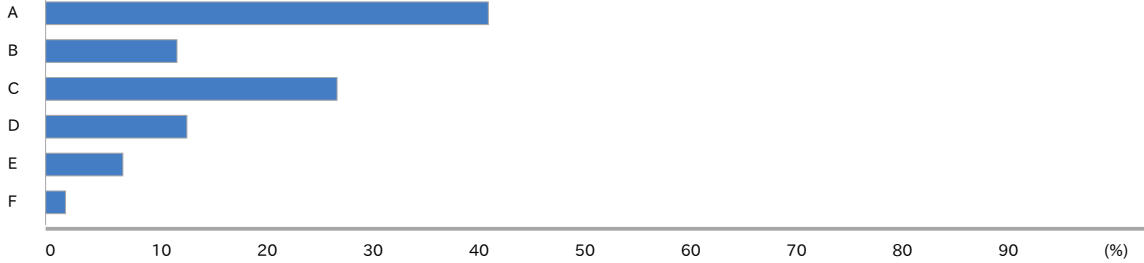
B: 2時間以上3時間未満 (27票/11.9%)

C: 1時間以上2時間未満 (60票/26.4%)

D: 0.5時間以上1時間未満 (29票/12.8%)

E: 0.5時間未満 (16票/7%)

F: 無回答 (4票/1.8%)



(Q.03) あなたはこの授業に意欲的に参加しましたか。

A: とてもそう思う (111票/48.9%)

B: そう思う (93票/41%)

C: どちらとも言えない (17票/7.5%)

D: そう思わない (3票/1.3%)

E: 全くそう思わない (2票/0.9%)

F: 無回答 (1票/0.4%)



(Q.04) 授業に対する教員の熱意は感じられましたか。

A: とてもそう思う (145票/63.9%)

B: そう思う (73票/32.2%)

C: どちらとも言えない (5票/2.2%)

D: そう思わない (3票/1.3%)

E: 全くそう思わない (0票/0%)

F: 無回答 (1票/0.4%)



(Q.05) この授業は体系的であり、よくまとまっていましたか。

A: とてもそう思う (112票/49.3%)

B: そう思う (86票/37.9%)

C: どちらとも言えない (23票/10.1%)

D: そう思わない (5票/2.2%)

E: 全くそう思わない (1票/0.4%)

F: 無回答 (0票/0%)



(Q.06) 授業はシラバスに沿っていましたか。

- A: とてもそう思う (108票/47.6%)
- B: そう思う (98票/43.2%)
- C: どちらとも言えない (17票/7.5%)
- D: そう思わない (3票/1.3%)
- E: 全くそう思わない (1票/0.4%)
- F: 無回答 (0票/0%)



(Q.07) 教員の声はよく聞き取れましたか。

- A: とてもそう思う (145票/63.9%)
- B: そう思う (66票/29.1%)
- C: どちらとも言えない (13票/5.7%)
- D: そう思わない (2票/0.9%)
- E: 全くそう思わない (0票/0%)
- F: 無回答 (1票/0.4%)



(Q.08) 板書の文字や機器による掲示は見やすかったですか。

- A: とてもそう思う (117票/51.5%)
- B: そう思う (80票/35.2%)
- C: どちらとも言えない (24票/10.6%)
- D: そう思わない (5票/2.2%)
- E: 全くそう思わない (0票/0%)
- F: 無回答 (1票/0.4%)



(Q.09) 学生の理解度や反応に配慮して授業が進められましたか。

- A: とてもそう思う (123票/54.2%)
- B: そう思う (75票/33%)
- C: どちらとも言えない (22票/9.7%)
- D: そう思わない (7票/3.1%)
- E: 全くそう思わない (0票/0%)
- F: 無回答 (0票/0%)



(Q.10) 自主的な学習を促すための工夫や補足説明がありましたか。

- A: とてもそう思う (112票/49.3%)
- B: そう思う (82票/36.1%)
- C: どちらとも言えない (29票/12.8%)
- D: そう思わない (4票/1.8%)
- E: 全くそう思わない (0票/0%)
- F: 無回答 (0票/0%)



(Q.11) この授業を通じて、知的な問題に取り組む力が向上しましたか。

- A: とてもそう思う (126票/55.8%)
- B: そう思う (82票/36.3%)
- C: どちらとも言えない (15票/6.6%)
- D: そう思わない (1票/0.4%)
- E: 全くそう思わない (1票/0.4%)
- F: 無回答 (1票/0.4%)



(Q.12) この授業は全体として満足できる内容でしたか。

- A: とてもそう思う (136票/60.2%)
- B: そう思う (78票/34.5%)
- C: どちらとも言えない (7票/3.1%)
- D: そう思わない (4票/1.8%)
- E: 全くそう思わない (1票/0.4%)
- F: 無回答 (0票/0%)



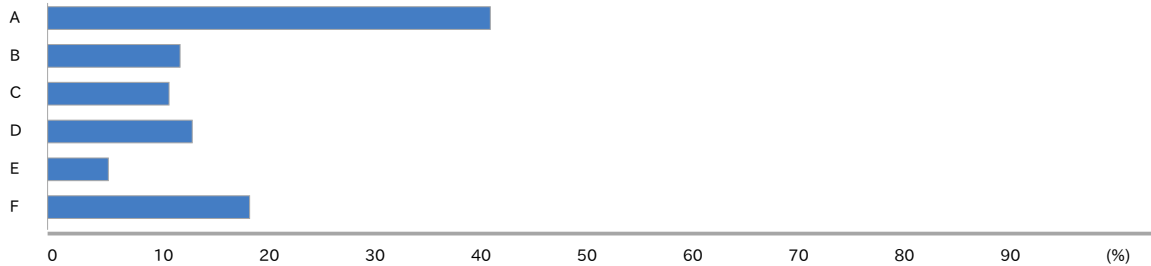
(Q.13) あなたは、シラバスを活用（使用）しましたか。

- A: はい (156票/69%)
- B: いいえ (70票/31%)
- C: 無回答 (0票/0%)




(Q.14) Q.13で「はい」と答えた方はどのように活用しましたか（複数選択可）。

- A: 科目選択・履修登録に活用 (153票/40.1%)
- B: 予習・復習に活用 (46票/12%)
- C: 受講にあたり授業中などに活用 (42票/11%)
- D: 試験・レポートに活用 (50票/13.1%)
- E: その他 (21票/5.5%)
- F: 無回答 (70票/18.3%)



(Q.15) シラバスの情報は十分なものでしたか。

- A: はい (220票/97.3%)
- B: いいえ (6票/2.7%)
- C: 無回答 (0票/0%)



(Q.16) Q.15で「いいえ」と答えた方は、理由を以下より選択して下さい（複数選択可）。

- A: 「授業の概要・目的」の情報が不十分 (2票/0.9%)
- B: 「到達目標」の情報が不十分 (1票/0.4%)
- C: 「授業計画と内容」の情報が不十分 (2票/0.9%)
- D: 「履修要件」の情報が不十分 (0票/0%)
- E: 「成績評価の方法・観点及び達成度」の情報が不十分 (1票/0.4%)
- F: 「教科書」及び「参考書等」の情報が不十分 (0票/0%)
- G: 「授業外学習（予習・復習）等」の情報が不十分 (0票/0%)
- H: 「その他」の情報が不十分 (2票/0.9%)
- I: 無回答 (221票/96.5%)

