

アンケート名 2015年度_前期_文学研究科_授業評価アンケート

部局 文学研究科

開講年度 2015

対象科目数 335

履修者数 1110

回答者数 276

回答率 24.9

結果 (Q.01) あなたは、この授業にどのくらい出席しましたか。

A: 13回以上 (137票/49.6%)

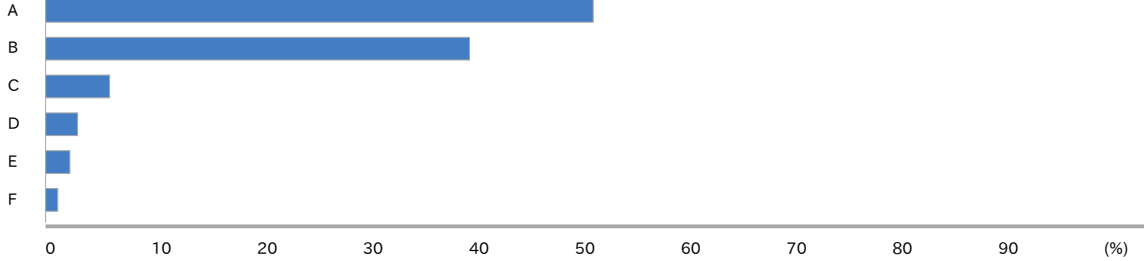
B: 10回以上13回未満 (106票/38.4%)

C: 7回以上10回未満 (16票/5.8%)

D: 4回以上 7回未満 (8票/2.9%)

E: 4回未満 (6票/2.2%)

F: 無回答 (3票/1.1%)



(Q.02) この授業のために、予習・復習、宿題・課題等を行った合計の時間 (学期を通じた1週間当たりの平均値, 30分単位) はどれくらいですか。

A: 3時間以上 (77票/27.9%)

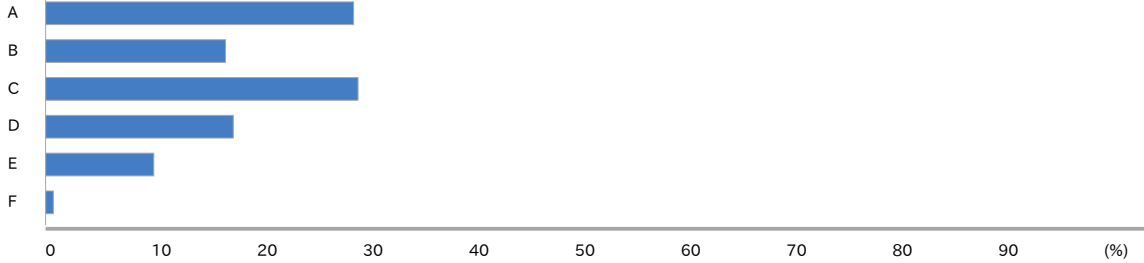
B: 2時間以上3時間未満 (45票/16.3%)

C: 1時間以上2時間未満 (78票/28.3%)

D: 0.5時間以上1時間未満 (47票/17%)

E: 0.5時間未満 (27票/9.8%)

F: 無回答 (2票/0.7%)



(Q.03) あなたはこの授業に意欲的に参加しましたか。

A: とてもそう思う (107票/38.8%)

B: そう思う (126票/45.7%)

C: どちらとも言えない (36票/13%)

D: そう思わない (5票/1.8%)

E: 全くそう思わない (2票/0.7%)

F: 無回答 (0票/0%)



(Q.04) 授業に対する教員の熱意は感じられましたか。

A: とてもそう思う (159票/57.6%)

B: そう思う (99票/35.9%)

C: どちらとも言えない (17票/6.2%)

D: そう思わない (0票/0%)

E: 全くそう思わない (1票/0.4%)

F: 無回答 (0票/0%)



(Q.05) この授業は体系的であり、よくまとまっていましたか。

A: とてもそう思う (132票/47.8%)

B: そう思う (104票/37.7%)

C: どちらとも言えない (31票/11.2%)

D: そう思わない (7票/2.5%)

E: 全くそう思わない (2票/0.7%)

F: 無回答 (0票/0%)



(Q.06) 授業はシラバスに沿っていましたか。

- A: とてもそう思う (115票/41.8%)
- B: そう思う (134票/48.7%)
- C: どちらとも言えない (22票/8%)
- D: そう思わない (3票/1.1%)
- E: 全くそう思わない (0票/0%)
- F: 無回答 (1票/0.4%)



(Q.07) 教員の声はよく聞き取れましたか。

- A: とてもそう思う (166票/60.4%)
- B: そう思う (92票/33.5%)
- C: どちらとも言えない (13票/4.7%)
- D: そう思わない (4票/1.5%)
- E: 全くそう思わない (0票/0%)
- F: 無回答 (0票/0%)



(Q.08) 板書の文字や機器による掲示は見やすかったですか。

- A: とてもそう思う (124票/45.1%)
- B: そう思う (107票/38.9%)
- C: どちらとも言えない (36票/13.1%)
- D: そう思わない (6票/2.2%)
- E: 全くそう思わない (0票/0%)
- F: 無回答 (2票/0.7%)



(Q.09) 学生の理解度や反応に配慮して授業が進められましたか。

- A: とてもそう思う (116票/42.2%)
- B: そう思う (121票/44%)
- C: どちらとも言えない (30票/10.9%)
- D: そう思わない (5票/1.8%)
- E: 全くそう思わない (0票/0%)
- F: 無回答 (3票/1.1%)



(Q.10) 自主的な学習を促すための工夫や補足説明がありましたか。

- A: とてもそう思う (116票/42.2%)
- B: そう思う (127票/46.2%)
- C: どちらとも言えない (27票/9.8%)
- D: そう思わない (4票/1.5%)
- E: 全くそう思わない (1票/0.4%)
- F: 無回答 (0票/0%)



(Q.11) この授業を通じて、知的な問題に取り組む力が向上しましたか。

- A: とてもそう思う (147票/53.3%)
- B: そう思う (106票/38.4%)
- C: どちらとも言えない (19票/6.9%)
- D: そう思わない (1票/0.4%)
- E: 全くそう思わない (1票/0.4%)
- F: 無回答 (2票/0.7%)



(Q.12) この授業は全体として満足できる内容でしたか。

- A: とてもそう思う (146票/52.9%)
- B: そう思う (111票/40.2%)
- C: どちらとも言えない (13票/4.7%)
- D: そう思わない (4票/1.4%)
- E: 全くそう思わない (1票/0.4%)
- F: 無回答 (1票/0.4%)



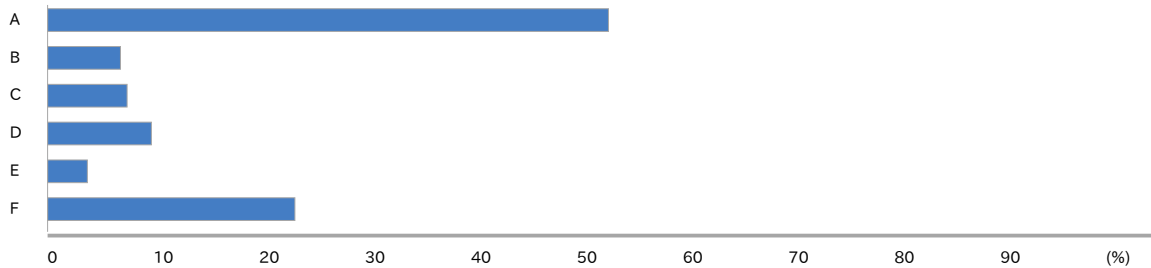
(Q.13) あなたは、シラバスを活用（使用）しましたか。

- A: はい (196票/71%)
- B: いいえ (80票/29%)
- C: 無回答 (0票/0%)




(Q.14) Q.13で「はい」と答えた方はどのように活用しましたか（複数選択可）。

- A: 科目選択・履修登録に活用 (184票/50.8%)
- B: 予習・復習に活用 (24票/6.6%)
- C: 受講にあたり授業中などに活用 (26票/7.2%)
- D: 試験・レポートに活用 (34票/9.4%)
- E: その他 (13票/3.6%)
- F: 無回答 (81票/22.4%)



(Q.15) シラバスの情報は十分なものでしたか。

- A: はい (267票/96.7%)
- B: いいえ (6票/2.2%)
- C: 無回答 (3票/1.1%)



(Q.16) Q.15で「いいえ」と答えた方は、理由を以下より選択して下さい（複数選択可）。

- A: 「授業の概要・目的」の情報が不十分 (3票/1.1%)
- B: 「到達目標」の情報が不十分 (1票/0.4%)
- C: 「授業計画と内容」の情報が不十分 (2票/0.7%)
- D: 「履修要件」の情報が不十分 (0票/0%)
- E: 「成績評価の方法・観点及び達成度」の情報が不十分 (0票/0%)
- F: 「教科書」及び「参考書等」の情報が不十分 (0票/0%)
- G: 「授業外学習（予習・復習）等」の情報が不十分 (0票/0%)
- H: 「その他」の情報が不十分 (0票/0%)
- I: 無回答 (270票/97.8%)

